

FORD FOCUS



2

CHOISISSEZ

CHOISISSEZ VOTRE FOCUS

EXPRIMEZ-VOTRE PERSONNALITÉ

L'ensemble de la gamme Focus vous propose un très grand choix de finitions aux personnalités originales.

Optez pour la force tranquille de la finition **Trend Business**, avec sa large palette de technologie embarquées, sa gamme complète de motorisations et son remarquable confort de conduite. Ou choisissez l'aventure avec le crossover **Active** et ses lignes sportives racées distinctives ainsi que son caractère résolument dynamique.

Pour une Ford Focus plus raffinée, la finition **Titanium X** allie le style contemporain à des équipements à la pointe de la technologie. Et pour un style encore plus affirmé, la finition **ST-Line** vous séduira immédiatement par son esthétique distinctive et son caractère sportif inspiré.



TREND BUSINESS



TITANIUM X BUSINESS



ACTIVE



ST-LINE

2 SÉLECTIONNEZ

Trend Business

Principaux équipements extérieurs

- Aide au stationnement avant et arrière
- Barres de toit façon aluminium (modèles SW uniquement)
- Caméra de recul avec affichage grand angle
- Jantes alliage 16" à 5x2 branches
- Joncs de vitres latérales chromés
- Phares avant avec réflecteurs LED

Principaux équipements intérieurs


- Console centrale avec porte-gobelets et accoudoir
- E-Shifter – Sélecteur de vitesse rotatif sur boîte automatique
- Essuie-glaces automatiques
- Ordinateur de bord 4,2" couleur
- Régulateur de vitesse avec limiteur intelligent
- Rétroviseur intérieur électrochromique
- Système Multimédia Ford SYNC 3 avec navigation, commande vocale, DAB et écran tactile

Motorisations

Diesel

1.5 EcoBlue 95 ch BVM6

Ford Focus Trend Business peinture Gris Lunaire avec options.



2 SÉLECTIONNEZ

Active

Principaux équipements extérieurs supplémentaires par rapport à la finition Trend Business

- Arches de roues noires
- Badges latéraux Active
- Barres de toit noires sur 5 portes et SW
- Double sortie d'échappement
- Grille de calandre noire Active
- Jantes alliage 17" Active – 5 branches

Principaux équipements intérieurs supplémentaires par rapport à la finition Trend Business

- 5 modes de conduite sélectionnables : Eco, Normal, Sport, Trail et Faible adhérence
- Air conditionné automatique bizona
- Ford KeyFree – accès et démarrage sans clé
- Inserts exclusifs Active
- Plaques de seuils de portes avec logo Active
- Sellerie tissu spécifique Active avec surpiqûres bleues

Motorisations



Essence

- 1.0 Flexifuel 125 ch mHEV BVM6
- 1.0 EcoBoost 125 ch BVA8
- 1.0 EcoBoost Hybrid 155 ch BVM6

Diesel

- 1.5 EcoBlue 120 ch BVM6
- 1.5 EcoBlue 120 ch BVA8

Ford Focus Active 5 portes peinture Blanc Metropolis avec options.



2 SÉLECTIONNEZ

ST-Line

Principaux équipements extérieurs supplémentaires par rapport à la finition Trend Business

- Badges latéraux ST-Line
- Barres de toit noires sur SW
- Double sortie d'échappement sport
- Ford KeyFree – accès et démarrage sans clé
- Grille de calandre noire ST-Line
- Jantes alliage 17" ST-Line – 5x2 branches
- Kit carrosserie ST-Line
- Phares antibrouillard à LED avec éclairage d'angles
- Suspension sport

Principaux équipements intérieurs supplémentaires par rapport à la finition Trend Business

- Air conditionné automatique bizona
- Palette au volant sur BVA8
- Pédalier en aluminium
- Plaques de seuils de portes avec logo ST-Line
- Pommeau de levier de vitesse exclusif ST-Line
- Sellerie tissu ST-Line avec surpiqûres rouges
- Volant à méplat exclusif ST-Line

Motorisations

Essence

- 1.0 Flexifuel 125 ch mHEV BVM6
- 1.0 EcoBoost 125 ch BVA8
- 1.0 EcoBoost Hybrid 155 ch BVM6

Diesel

- 1.5 EcoBlue 120 ch BVM6/BVA8
- 2.0 EcoBlue 150 ch BVM6

Ford Focus ST-Line peinture Bleu Island avec options.



2 SÉLECTIONNEZ

ST

Principaux équipements extérieurs supplémentaires par rapport à la finition ST-Line

- Alarme périmétrique et volumétrique avec double verrouillage
- Becquet arrière
- Différentiel à glissement limité électronique
- Étriers de freins rouge
- Jantes alliage 19" à 5x2 branches
- Phares Full LED fixes et feux de jour et feux arrière à LED

Principaux équipements intérieurs supplémentaires par rapport à la finition ST-Line

- Plaques de seuils de portes avec logo Ford performance
- Pommeau de levier de vitesse en aluminium
- Sellerie mixte cuir*/Alcantara noir
- Sièges avant baquets Recaro
- Sièges avant chauffants et réglables électriquement avec ajustement du soutien lombaire

Motorisations

2.3 EcoBoost 280 ch BVM6

*Retrouvez sur www.ford.fr plus de détails sur les cuirs utilisés dans nos véhicules.
Ford Focus ST SW (non disponible en France) peinture Bleu Performance avec options.



FINITIONS



4 SPECIFICATIONS CONSOMMATIONS ET PERFORMANCES

	1.0 Flexifuel Hybrid S&S 125ch (mHEV) BVM6	1.0 EcoBoost S&S 125ch BV8	1.0 EcoBoost Hybrid S&S 155ch BVM6	1.5 EcoBoost S&S 150ch BV8	2.3 EcoBoost S&S 280ch BVM6	1.5 EcoBlue S&S 95ch BVM6	1.5 EcoBlue S&S 120ch BVM6	1.5 EcoBlue S&S 120ch BV48	2.0 EcoBlue S&S 150ch BVM6	2.0 EcoBlue S&S 150ch BV48	
Consommation de carburant et émissions de CO₂⁹⁰											
Consommation phase basse vitesse WLTP (l/100 km) – Mini/Maxi	9,0/9,6	8,0/8,6	6,5/6,7	9,1/9,4	12,7	4,9/5,1	4,9/5,2	5,7/6,2	5,7/6,0	6,5/6,7	
Consommation phase moyenne vitesse WLTP (l/100 km) – Mini/Maxi	6,9/7,5	5,9/6,4	4,8/5,0	6,0/6,3	7,6	4,1/4,4	4,1/4,5	4,6/5,0	4,7/5,0	4,9/5,2	
Consommation phase haute vitesse WLTP (l/100 km) – Mini/Maxi	6,1/6,8	5,1/5,7	4,5/4,8	5,3/5,6	6,7	3,7/4,0	3,7/4,1	4,0/4,4	4,0/4,2	4,1/4,3	
Consommation phase extra-haute vitesse WLTP (l/100 km) – Mini/Maxi	7,3/8,0	6,3/6,9	5,8/6,1	6,3/6,6	7,7	4,5/4,8	4,5/4,9	4,8/5,2	4,8/5,0	4,9/5,1	
Consommation combinées WLTP (l/100 km) – Mini/Maxi	7,1/7,7	6,1/6,6	5,3/5,6	6,3/6,6	8,1	4,2/4,6	4,2/4,6	4,6/5,0	4,7/4,9	4,9/5,1	
Emissions de CO ₂ combinées WLTP (g/km) – Mini/Maxi	116/127	137/150	119/126	143/149	185	110/119	111/120	121/132	123/128	128/133	
5 portes											
Energie	Essence/Superéthanol	Essence	Essence avec hybridation légère	Essence	Essence	Diesel	Diesel	Diesel	Diesel	Diesel	
Puissance maximale ch (kW)	125 (92)	125 (92)	155 (114)	150 (110)	280 (206)	95 (70)	120 (88)	120 (88)	150 (110)	150 (110)	
Couple en Nm (Nm) sans assistance électrique/avec assistance électrique	170	170	190	240	420	250	300	300	370	370	
Transmission	Manuelle 6 vitesses	Automatique 8 vitesses	Manuelle 6 vitesses	Automatique 8 vitesses	Manuelle 6 vitesses	Manuelle 6 vitesses	Manuelle 6 vitesses	Automatique 8 vitesses	Manuelle 6 vitesses	Automatique 8 vitesses	
Traction	4x2	4x2	4x2	4x2	4x2	4x2	4x2	4x2	4x2	4x2	
Performances^a											
Vitesse max./Vitesse max. Active (km/h)	NC	195/191	211/207	208	250	183	196/192	193/189	210	207/205	
0-100 km/h (s)/0-100 km/h Active (s)	10,4/10,4	11,1/11,7	9,0/9,5	8,9	5,7	12,0	9,8/10,8	10,6/10,7	8,7	9,1/9,3	
Poids et charges											
Poids à vide (kg)*	NC	1371	1344	1404	1508	1363	1363	1394	1493	1518	
Poids tractable max. (pente à 12%) (kg)	NC	1300	1100	1500	1600	1200	1400	1400	1800	1600	
Poids tractable max. remorque non freinée (kg)	NC	685	670	700	750	680	680	695	745	750	

*En 4e vitesse. ⁹⁰Valeurs obtenues lors de tests réalisés par Ford ⁹⁰Les valeurs de consommation de carburant et d'émission de CO₂ indiquées sont mesurées conformément au Règlement européen n°2017/1151. La procédure de test standard appliquée ici permet de comparer différents véhicules et différentes marques. La consommation réelle de carburant varie selon le véhicule, son niveau d'équipement (finition, options), l'utilisation d'accessoires, le comportement du conducteur et d'autres éléments non techniques. L'utilisation du carburant E85 peut entraîner une surconsommation. Le CO₂ est le principal gaz à effet de serre responsable du réchauffement climatique. Un guide officiel ADEME recense les données de consommation de carburant et d'émissions de CO₂ pour tout nouveau modèle de voiture particulière. Il est disponible gratuitement dans toute concession ou peut être téléchargé sur www.ademe.fr. Pour plus d'informations, consultez le site de l'Ademe. Tous les moteurs à essence sont équipés d'un catalyseur. ^aCorrespond au poids à vide le plus bas avec un conducteur de 75 kg, tous les niveaux de fluide et réservoir de carburant plein à 90 %, et variant en fonction des tolérances de fabrication et de l'équipement en option, etc. **Les limites de remorquage** indiquées correspondent aux capacités maximales de remorquage du véhicule à son poids total en charge et devant redémarrer depuis l'arrêt sur une pente de 12 % au niveau de la mer. Les performances et la consommation de tous les modèles sont affectées de manière défavorable par la traction d'une remorque. **La charge maximale sur l'attelage** est de 75kg maximum sur tous les modèles. **Le poids total roulant** inclut la remorque.

4 SPECIFICATIONS CONSOMMATIONS ET PERFORMANCES

	1.0 Flexifuel Hybrid S&S 125ch (mHEV) BVM6	1.0 EcoBoost S&S 125ch BV8	1.0 EcoBoost Hybrid S&S 155ch BVM6	1.5 EcoBoost S&S 150ch BV8	2.3 EcoBoost S&S 280ch BVM6	1.5 EcoBlue S&S 95ch BVM6	1.5 EcoBlue S&S 120ch BVM6	1.5 EcoBlue S&S 120ch BVA8	2.0 EcoBlue S&S 150ch BVM6	2.0 EcoBlue S&S 150ch BVA8
SW										
Energie	Essence/Superéthanol	Essence	Essence avec hybridation légère	Essence	-	Diesel	Diesel	Diesel	Diesel	Diesel
Puissance maximale ch (kW)	125 (92)		155 (114)	150 (110)	-	95 (70)	120 (88)	120 (88)	150 (110)	150 (110)
Couple en Nm (Nm) sans assistance électrique/avec assistance électrique	170/210		190/240	240	-	250	300	300	370	370
Transmission	Manuelle 6 vitesses	Automatique 8 vitesses	Manuelle 6 vitesses	Automatique 8 vitesses	-	Manuelle 6 vitesses	Manuelle 6 vitesses	Automatique 8 vitesses	Manuelle 6 vitesses	Automatique 8 vitesses
Traction	4x2	4x2	4x2	4x2	-	4x2	4x2	4x2	4x2	4x2
Performances*										
Vitesse max./Vitesse max. Active (km/h)	NC	193/189	209/205	206	-	181	194/190	191/187	208	205/203
0-100 km/h (s)/0-100 km/h Active (s)	10,6/10,6	11,4/12,0	9,1	9,1	-	12,2	9,9/11,1	10,9/11,0	8,9	9,3/9,5
Poids et charges										
Poids à vide (kg)*	NC	1395	1388	1445	-	1395	1395	1454	1533	1559
Poids tractable max. (pente à 12%) (kg)	NC	1300	1000	1500	-	1200	1400	1400	1800	1600
Poids tractable max. remorque non freinée (kg)	NC	695	690	720	-	695	695	725	750	750

*En 4e vitesse. ^oValeurs obtenues lors de tests réalisés par Ford ^oLes valeurs de consommation de carburant et d'émission de CO₂ indiquées sont mesurées conformément au Règlement européen n°2017/1151. La procédure de test standard appliquée ici permet de comparer différents véhicules et différentes marques. La consommation réelle de carburant varie selon le véhicule, son niveau d'équipement (finition, options), l'utilisation d'accessoires, le comportement du conducteur et d'autres éléments non techniques. L'utilisation du carburant E85 peut entraîner une surconsommation. Le CO₂ est le principal gaz à effet de serre responsable du réchauffement climatique. Un guide officiel ADEME recense les données de consommation de carburant et d'émissions de CO₂ pour tout nouveau modèle de voiture particulière. Il est disponible gratuitement dans toute concession ou peut être téléchargé sur www.ademe.fr. Pour plus d'informations, consultez le site de l'Ademe. Tous les moteurs à essence sont équipés d'un catalyseur.

*Correspond au poids à vide le plus bas avec un conducteur de 75 kg, tous les niveaux de fluide et réservoir de carburant plein à 90 %, et variant en fonction des tolérances de fabrication et de l'équipement en option, etc. **Les limites de remorquage** indiquées correspondent aux capacités maximales de remorquage du véhicule à son poids total en charge et devant redémarrer depuis l'arrêt sur une pente de 12 % au niveau de la mer. Les performances et la consommation de tous les modèles sont affectées de manière défavorable par la traction d'une remorque. **La charge maximale sur l'attelage** est de 75kg maximum sur tous les modèles. **Le poids total roulant** inclut la remorque.

4 CARACTÉRISTIQUES Dimensions

	5P – Trend Business/ Titanium X Business	5P – ST-Line/ST-Line X	5P – Active/Active X	5P – ST	SW – Trend Business/ Titanium X Business	SW – ST-Line/ST-Line X	SW – Active/Active X
Longueur hors tout (mm)	4378	4387	4397	4388	4668	4667	4693
Largeur hors tout avec rétroviseurs déployés (mm)	1979	1979	1979	1979	1979	1979	1979
Largeur hors tout avec rétroviseurs rabattus (mm)	1848	1848	1848	1848	1848	1848	1848
Hauteur maximum (avec antenne) (mm)	1471	1458	1502	1458	1494	1485	1532
Volume de chargement (litres)*							
Coffre – mode 5 places – avec roue de secours galette (chargé jusqu'à la tablette arrière)	341	341	341	273	575	575	575
Coffre – mode 2 places – avec roue de secours galette (chargé jusqu'au pavillon)	1320	1320	1320	1250	1620	1620	1620
Coffre – mode 5 places – avec kit anti-crevaisson (chargé jusqu'à la tablette arrière)	375	375	375	375	608	608	608
Coffre – mode 2 places – avec kit anti-crevaisson (chargé jusqu'au pavillon)	1354	1354	1354	1354	1653	1653	1653
Coffre – mode 5 places – B&O + kit anti-crevaisson (chargé jusqu'à la tablette arrière)	341	341	341	341	575	575	575
Coffre – mode 2 places – B&O + kit anti-crevaisson (chargé jusqu'au pavillon)	1320	1320	1320	1320	1620	1620	1620
Coffre – mode 5 places – B&O + roue de secours galette (chargé jusqu'à la tablette arrière)	273	273	273	273	541	541	541
Coffre – mode 2 places – B&O + roue de secours galette (chargé jusqu'au pavillon)	1250	1250	1250	1250	1576	1576	1576
Capacité du réservoir (litres)							
Essence	52	52	52	52	52	52	52
Diesel	47	47	47	47	47	47	47
Réservoir d'AdBlue pour Diesel	10	10	10	10	10	10	10

Vous voulez voir les caractéristiques complètes ?

Pour des renseignements sur les caractéristiques et les spécifications complètes de ce véhicule, téléchargez la brochure électronique numérique ou consultez la brochure interactive sur www.ford.fr ou en scannant le code.



*Mesuré conformément à la norme ISO 3832. Les dimensions peuvent varier selon le modèle et l'équipement installé.

5 portes



Longueur : 4 378 mm

Hauteur : 1 471 mm



Largeur (rétroviseurs dépliés) : 1 979 mm

SW



Longueur : 4 668 mm

Hauteur : 1 494 mm



Largeur (rétroviseurs dépliés) : 1 979 mm

Teintes et garnissages

	Teintes non métallisées		Teintes métallisées*			Teintes métallisées Premium*			Teintes Performance*		
	Rouge Racing	Blanc Glacier*	Bleu Azur	Gris Lunaire	Noir Agate	Blanc Metropolis	Bleu Island	Gris Magnetic	Rouge Lucid	Bleu Performance	Orange Fury
Trend Business											
Garnissage et coloris des faces de sièges : Tissu Noir Zaha	<input checked="" type="checkbox"/>	<input type="checkbox"/>	<input type="checkbox"/>	<input type="checkbox"/>	<input type="checkbox"/>	<input type="checkbox"/>	<input type="checkbox"/>	<input type="checkbox"/>	<input type="checkbox"/>	<input type="checkbox"/>	<input type="checkbox"/>
Garnissage et coloris des rembourrages latéraux : Tissu Sensico avec surpiquûres grises	<input type="checkbox"/>	<input type="checkbox"/>	<input type="checkbox"/>	<input type="checkbox"/>	<input type="checkbox"/>	<input type="checkbox"/>	<input type="checkbox"/>	<input type="checkbox"/>	<input type="checkbox"/>	<input type="checkbox"/>	<input type="checkbox"/>
Couleur de tableau de bord : Noir	<input type="checkbox"/>	<input type="checkbox"/>	<input type="checkbox"/>	<input type="checkbox"/>	<input type="checkbox"/>	<input type="checkbox"/>	<input type="checkbox"/>	<input type="checkbox"/>	<input type="checkbox"/>	<input type="checkbox"/>	<input type="checkbox"/>
Titanium X Business											
Garnissage et coloris des faces de sièges : Tissu Noir Ray	<input checked="" type="checkbox"/>	<input type="checkbox"/>	<input type="checkbox"/>	<input type="checkbox"/>	<input type="checkbox"/>	<input type="checkbox"/>	<input type="checkbox"/>	<input type="checkbox"/>	<input type="checkbox"/>	<input type="checkbox"/>	<input type="checkbox"/>
Garnissage et coloris des rembourrages latéraux : Tissu Eton avec surpiquûres grises	<input type="checkbox"/>	<input type="checkbox"/>	<input type="checkbox"/>	<input type="checkbox"/>	<input type="checkbox"/>	<input type="checkbox"/>	<input type="checkbox"/>	<input type="checkbox"/>	<input type="checkbox"/>	<input type="checkbox"/>	<input type="checkbox"/>
Couleur de tableau de bord : Noir	<input type="checkbox"/>	<input type="checkbox"/>	<input type="checkbox"/>	<input type="checkbox"/>	<input type="checkbox"/>	<input type="checkbox"/>	<input type="checkbox"/>	<input type="checkbox"/>	<input type="checkbox"/>	<input type="checkbox"/>	<input type="checkbox"/>
Garnissage et coloris des faces de sièges : Tissu Noir Zaha	<input type="checkbox"/>	<input type="checkbox"/>	<input type="checkbox"/>	<input type="checkbox"/>	<input type="checkbox"/>	<input type="checkbox"/>	<input type="checkbox"/>	<input type="checkbox"/>	<input type="checkbox"/>	<input type="checkbox"/>	<input type="checkbox"/>
Garnissage et coloris des rembourrages latéraux : Sensico ¹ avec surpiquûres grises	<input type="checkbox"/>	<input type="checkbox"/>	<input type="checkbox"/>	<input type="checkbox"/>	<input type="checkbox"/>	<input type="checkbox"/>	<input type="checkbox"/>	<input type="checkbox"/>	<input type="checkbox"/>	<input type="checkbox"/>	<input type="checkbox"/>
Couleur de tableau de bord : Noir	<input type="checkbox"/>	<input type="checkbox"/>	<input type="checkbox"/>	<input type="checkbox"/>	<input type="checkbox"/>	<input type="checkbox"/>	<input type="checkbox"/>	<input type="checkbox"/>	<input type="checkbox"/>	<input type="checkbox"/>	<input type="checkbox"/>
ST-Line/ST-Line X											
Garnissage et coloris des faces de sièges : Tissu Noir Foundry	<input checked="" type="checkbox"/>	<input type="checkbox"/>	<input type="checkbox"/>	<input type="checkbox"/>	<input type="checkbox"/>	<input type="checkbox"/>	<input type="checkbox"/>	<input type="checkbox"/>	<input type="checkbox"/>	<input type="checkbox"/>	<input type="checkbox"/>
Garnissage et coloris des rembourrages latéraux : Tissu Eton avec surpiquûres rouges	<input type="checkbox"/>	<input type="checkbox"/>	<input type="checkbox"/>	<input type="checkbox"/>	<input type="checkbox"/>	<input type="checkbox"/>	<input type="checkbox"/>	<input type="checkbox"/>	<input type="checkbox"/>	<input type="checkbox"/>	<input type="checkbox"/>
Couleur de tableau de bord : Noir	<input type="checkbox"/>	<input type="checkbox"/>	<input type="checkbox"/>	<input type="checkbox"/>	<input type="checkbox"/>	<input type="checkbox"/>	<input type="checkbox"/>	<input type="checkbox"/>	<input type="checkbox"/>	<input type="checkbox"/>	<input type="checkbox"/>
ST-Line X											
Garnissage et coloris des faces de sièges : Tissu Noir Foundry	<input type="checkbox"/>	<input type="checkbox"/>	<input type="checkbox"/>	<input type="checkbox"/>	<input type="checkbox"/>	<input type="checkbox"/>	<input type="checkbox"/>	<input type="checkbox"/>	<input type="checkbox"/>	<input type="checkbox"/>	<input type="checkbox"/>
Garnissage et coloris des rembourrages latéraux : Sensico ¹ avec surpiquûres rouges	<input type="checkbox"/>	<input type="checkbox"/>	<input type="checkbox"/>	<input type="checkbox"/>	<input type="checkbox"/>	<input type="checkbox"/>	<input type="checkbox"/>	<input type="checkbox"/>	<input type="checkbox"/>	<input type="checkbox"/>	<input type="checkbox"/>
Couleur de tableau de bord : Noir	<input type="checkbox"/>	<input type="checkbox"/>	<input type="checkbox"/>	<input type="checkbox"/>	<input type="checkbox"/>	<input type="checkbox"/>	<input type="checkbox"/>	<input type="checkbox"/>	<input type="checkbox"/>	<input type="checkbox"/>	<input type="checkbox"/>
Active/Active X											
Garnissage et coloris des faces de sièges : Tissu Noir Activity	<input checked="" type="checkbox"/>	<input type="checkbox"/>	<input type="checkbox"/>	<input type="checkbox"/>	<input type="checkbox"/>	<input type="checkbox"/>	<input type="checkbox"/>	<input type="checkbox"/>	<input type="checkbox"/>	<input type="checkbox"/>	<input type="checkbox"/>
Garnissage et coloris des rembourrages latéraux : Tissu Casual/Eton avec surpiquûres bleues	<input type="checkbox"/>	<input type="checkbox"/>	<input type="checkbox"/>	<input type="checkbox"/>	<input type="checkbox"/>	<input type="checkbox"/>	<input type="checkbox"/>	<input type="checkbox"/>	<input type="checkbox"/>	<input type="checkbox"/>	<input type="checkbox"/>
Couleur de tableau de bord : Noir	<input type="checkbox"/>	<input type="checkbox"/>	<input type="checkbox"/>	<input type="checkbox"/>	<input type="checkbox"/>	<input type="checkbox"/>	<input type="checkbox"/>	<input type="checkbox"/>	<input type="checkbox"/>	<input type="checkbox"/>	<input type="checkbox"/>
Active X											
Garnissage et coloris des faces de sièges : Tissu Noir Glacier	<input type="checkbox"/>	<input type="checkbox"/>	<input type="checkbox"/>	<input type="checkbox"/>	<input type="checkbox"/>	<input type="checkbox"/>	<input type="checkbox"/>	<input type="checkbox"/>	<input type="checkbox"/>	<input type="checkbox"/>	<input type="checkbox"/>
Garnissage et coloris des rembourrages latéraux : Sensico ¹ et surpiquûres bleues	<input type="checkbox"/>	<input type="checkbox"/>	<input type="checkbox"/>	<input type="checkbox"/>	<input type="checkbox"/>	<input type="checkbox"/>	<input type="checkbox"/>	<input type="checkbox"/>	<input type="checkbox"/>	<input type="checkbox"/>	<input type="checkbox"/>
Couleur de tableau de bord : Noir	<input type="checkbox"/>	<input type="checkbox"/>	<input type="checkbox"/>	<input type="checkbox"/>	<input type="checkbox"/>	<input type="checkbox"/>	<input type="checkbox"/>	<input type="checkbox"/>	<input type="checkbox"/>	<input type="checkbox"/>	<input type="checkbox"/>
ST											
Garnissage et coloris des faces de sièges : Cuir ² /Alcantara Noir Miko Dinamica/Windsor	<input checked="" type="checkbox"/>	<input type="checkbox"/>	<input type="checkbox"/>	<input type="checkbox"/>	<input type="checkbox"/>	<input type="checkbox"/>	<input type="checkbox"/>	<input type="checkbox"/>	<input type="checkbox"/>	<input type="checkbox"/>	<input type="checkbox"/>
Garnissage et coloris des rembourrages latéraux : Cuir ² Windsor	<input type="checkbox"/>	<input type="checkbox"/>	<input type="checkbox"/>	<input type="checkbox"/>	<input type="checkbox"/>	<input type="checkbox"/>	<input type="checkbox"/>	<input type="checkbox"/>	<input type="checkbox"/>	<input type="checkbox"/>	<input type="checkbox"/>
Couleur de tableau de bord : Noir	<input type="checkbox"/>	<input type="checkbox"/>	<input type="checkbox"/>	<input type="checkbox"/>	<input type="checkbox"/>	<input type="checkbox"/>	<input type="checkbox"/>	<input type="checkbox"/>	<input type="checkbox"/>	<input type="checkbox"/>	<input type="checkbox"/>

De série

En option (moyennant un supplément)

* Teintes en option/Sensico est un matériel artificiel reconstituant l'apparence et la texture du cuir.

Toit et rétroviseurs contrastés

	Teintes non métallisées*		Teintes métallisées*			Teintes métallisées Premium*			Teintes métallisées Perf.*		
	Blanc Glacier*	Rouge Racing*	Bleu Azur*	Gris Lunaire*	Noir Agate	Blanc Metropolis*	Bleu Island*	Gris Magnetic*	Rouge Lucid*	Bleu Performance*	Orange Fury*
Toutes finitions											
Pack Personnalisation – Toit + rétroviseurs extérieurs Noir Shadow	<input type="checkbox"/>	<input type="checkbox"/>	<input type="checkbox"/>	<input type="checkbox"/>	<input type="checkbox"/>	<input type="checkbox"/>	<input type="checkbox"/>	<input type="checkbox"/>	<input type="checkbox"/>	<input type="checkbox"/>	<input type="checkbox"/>

Disponibles en option

* Teintes en option.

Style et apparence

	Trend Business	Titanium X Business	ST-Line	ST-Line X	Active	Active X	ST
Jantes							
Jantes alliage 16" Trend Business 5x2 branches	■						
Jantes alliage 16" Titanium 15 branches		■					
Jantes alliage 17" ST-Line 5x2 branches			■	■			
Jantes alliage 17" Active 5 branches					■	■	
Jantes alliage 19" ST 5x2 branches							■
Jantes alliage 17" Titanium – 10x2 branches		□					
Jantes alliage 18" ST-Line – 5x3 branches			□	□			
Jantes alliage 18" Active – 5 branches					□	□	
Kit de réparation pneumatique	■	■	■	■	■	■	■
Roue de secours galette 16"	□	□	□	□	□	□	
Roue de secours galette 17"							□
Pneus Hiver 16"	□	□					
Equipements de design							
Ciel de toit gris	■	■			■		
Ciel de toit noir			■	■		■	■
Joncs de vitres latérales noirs			■	■	■	■	■
Joncs de vitres latérales chromés	■	■					
Poignées de porte couleur carrosserie	■	■	■	■	■	■	■
Becquet couleur carrosserie	■	■	■		■	■	
Becquet couleur carrosserie				■			
Becquet couleur carrosserie							■
Pare-chocs avant couleur carrosserie	■	■					
Pare-chocs avant couleur carrosserie			■	■	■	■	■
Pare-chocs arrière couleur carrosserie	■	■					
Pare-chocs arrière couleur carrosserie			■	■			■
Pare-chocs arrière couleur carrosserie					■		

Style et apparence

	Trend Business	Titanium X Business	ST-Line	ST-Line X	Active	Active X	ST
Grille de calandre Titanium chromée		■					
Grille de calandre noire ST-Line			■	■			
Grille de calandre noire Active					■	■	
Entourage des feux noir	■	■	■	■	■	■	■
Vitres arrière surteintées	□	■	□	■	□	■	■
Becquet arrière large ST				■			■
Badges latéraux ST-Line			■	■			
Badges latéraux Active					■	■	
Barres de toit noires sur SW			■	■			
Barres de toit noires sur 5 portes et SW					■	■	
Barres de toit finition aluminium sur SW	■	■					
Hayon mains-libres – motorisé, s'ouvre et se ferme d'un mouvement du pied (uniquement sur SW)		■		■		■	■
Pédalier en aluminium			▣	▣			■
Plaques de seuil de portes avant avec logo ST-Line			▣	▣			
Plaques de seuil de portes avec logo Ford Performance							■
Double sortie d'échappement sport			■	■	■	■	
Deux sorties d'échappement sport aux extrémités du pare-chocs							■
Etriers de frein rouges							■
Etriers de frein rouges			▣	▣			

De série ■

En option (moyennant un supplément) □

Inclus dans un pack d'options (moyennant un supplément) ▣

Remarque : les jantes et pneus 18" et 19" disponibles sur la Ford Focus sont prévus pour améliorer la sportivité de conduite du véhicule et renforcer la tenue de route par rapport aux jantes 16" et 17" de série. Pour pouvoir être équipé de jantes 18" ou 19", tout véhicule doit être doté d'un limiteur de crémaillère (monté en usine ou chez le concessionnaire).

Sécurité et Aides à la conduite

	Trend Business	Titanium X Business	ST-Line	ST-Line X	Active	Active X	ST
Aides à la conduite							
Aide au stationnement avant et arrière	■	■	■	■	■	■	■
Active Park Assist (transmission manuelle uniquement)	□	□	□	□	□	□	□
Active Park Assist 2 – Détection d'emplacement et gestion de la direction, de l'accélérateur et du freinage automatisé avec fonction anticollision (transmission automatique uniquement)	□	□	□	□	□	□	□
Régulateur de vitesse avec limiteur intelligent	■	■	■	■	■	■	■
Régulateur de vitesse adaptatif (transmission manuelle uniquement)	□	□	□	□	□	□	□
Régulateur de vitesse adaptatif avec aide au centrage dans la voie et fonction "Stop & Go" (transmission automatique uniquement)	□	□	□	□	□	□	□
Reconnaissance des panneaux de signalisation	□	□	□	□	□	□	□
Caméra de recul grand angle	■	■	■	■	■	■	■
Alerte de la baisse de vigilance du conducteur	□	□	□	□	□	□	□
Feux de route intelligents : commutation automatique feux de route/feux de croisement	□	□	□	□	□	□	□
Aide au maintien de la voie	■	■	■	■	■	■	■
Eclairage extérieur							
Phares avant avec réflecteurs LED	■	■	■	■	■	■	■
Phares full LED fixe avec feux de jour à LED intégrés – Comprends les feux arrière à LED		□	□	□	□	□	■
Phares adaptatifs Full LED – Comprends la fonction anti-éblouissement et les feux arrière à LED		□	□	□	□	□	□
Allumage des feux automatique	■	■	■	■	■	■	■
Feux de jour à LED	■	■	■	■	■	■	■
Feux arrière à LED		□	□	□	□	□	■
Phares antibrouillard avec éclairage d'angles	■	■					
Phares antibrouillard à LED avec éclairage d'angles			■	■	■	■	■

Sécurité et Aides à la conduite

	Trend Business	Titanium X Business	ST-Line	ST-Line X	Active	Active X	ST
Suspension							
Suspension sport			■	■			
Suspension sport ST							■
Instruments et commandes							
Capteur de pression des pneus (TPMS)	■	■	■	■	■	■	■
Technologie							
3 Modes de conduite sélectionnables : Eco, Normal et Sport	■	■	■	■			■
5 modes de conduite sélectionnables : Eco, Normal, Sport, Trail et Faible adhérence					■	■	
eLSD – Différentiel à glissement limité électronique (2.3 EcoBoost 280ch uniquement)							■

De série ■
 En option (moyennant un supplément) □
 Inclus dans un pack d'options (moyennant un supplément) □

Confort et Technologie

	Trend Business	Titanium X Business	ST-Line	ST-Line X	Active	Active X	ST
Commodités intérieures							
Pack fumeur (allume cigare et cendrier)	<input type="checkbox"/>	<input type="checkbox"/>	<input type="checkbox"/>	<input type="checkbox"/>	<input type="checkbox"/>	<input type="checkbox"/>	<input type="checkbox"/>
Console centrale avec porte-gobelets et accoudoir coulissant	<input checked="" type="checkbox"/>	<input checked="" type="checkbox"/>	<input checked="" type="checkbox"/>	<input checked="" type="checkbox"/>	<input checked="" type="checkbox"/>	<input checked="" type="checkbox"/>	<input checked="" type="checkbox"/>
Systèmes audio et multimédia							
FordPass Connect Modem embarqué – Abonnement gratuit pendant 10 ans	<input checked="" type="checkbox"/>	<input checked="" type="checkbox"/>	<input checked="" type="checkbox"/>	<input checked="" type="checkbox"/>	<input checked="" type="checkbox"/>	<input checked="" type="checkbox"/>	<input checked="" type="checkbox"/>
Ordinateur de bord 4,2" couleur ¹	<input checked="" type="checkbox"/>	<input checked="" type="checkbox"/>	<input checked="" type="checkbox"/>	<input checked="" type="checkbox"/>	<input checked="" type="checkbox"/>	<input checked="" type="checkbox"/>	<input checked="" type="checkbox"/>
Combiné d'instruments numérique 12,3"	<input checked="" type="checkbox"/>	<input checked="" type="checkbox"/>	<input checked="" type="checkbox"/>	<input checked="" type="checkbox"/>	<input checked="" type="checkbox"/>	<input checked="" type="checkbox"/>	<input checked="" type="checkbox"/>
Système multimédia Ford SYNC 3 avec navigation, commande vocale, DAB et écran tactile 8"	<input checked="" type="checkbox"/>	<input checked="" type="checkbox"/>	<input checked="" type="checkbox"/>	<input checked="" type="checkbox"/>	<input checked="" type="checkbox"/>	<input checked="" type="checkbox"/>	<input checked="" type="checkbox"/>
Système multimédia Ford SYNC 3 avec navigation, commande vocale, DAB et écran tactile 8"	<input checked="" type="checkbox"/>	<input checked="" type="checkbox"/>	<input checked="" type="checkbox"/>	<input checked="" type="checkbox"/>	<input checked="" type="checkbox"/>	<input checked="" type="checkbox"/>	<input checked="" type="checkbox"/>
Pack B&O – Système audio Premium B&O comprenant 9 Haut-parleur et 1 caisson de basse	<input checked="" type="checkbox"/>	<input type="checkbox"/>	<input type="checkbox"/>	<input type="checkbox"/>	<input type="checkbox"/>	<input type="checkbox"/>	<input type="checkbox"/>
Pack B&O X – Système audio Premium B&O comprenant 9 Haut-parleur et 1 caisson de basse	<input checked="" type="checkbox"/>	<input type="checkbox"/>	<input type="checkbox"/>	<input type="checkbox"/>	<input type="checkbox"/>	<input type="checkbox"/>	<input type="checkbox"/>
Air conditionné							
Air conditionné manuel	<input checked="" type="checkbox"/>	<input checked="" type="checkbox"/>	<input checked="" type="checkbox"/>	<input checked="" type="checkbox"/>	<input checked="" type="checkbox"/>	<input checked="" type="checkbox"/>	<input checked="" type="checkbox"/>
Air conditionné automatique bizona	<input checked="" type="checkbox"/>	<input checked="" type="checkbox"/>	<input checked="" type="checkbox"/>	<input checked="" type="checkbox"/>	<input checked="" type="checkbox"/>	<input checked="" type="checkbox"/>	<input checked="" type="checkbox"/>
Eclairage intérieur							
Lumière d'ambiance à LED	<input checked="" type="checkbox"/>	<input checked="" type="checkbox"/>	<input checked="" type="checkbox"/>	<input checked="" type="checkbox"/>	<input checked="" type="checkbox"/>	<input checked="" type="checkbox"/>	<input checked="" type="checkbox"/>

Confort et Technologie

	Trend Business	Titanium X Business	ST-Line	ST-Line X	Active	Active X	ST
Sièges							
3ème appuie-tête arrière	<input checked="" type="checkbox"/>	<input checked="" type="checkbox"/>	<input checked="" type="checkbox"/>	<input checked="" type="checkbox"/>	<input checked="" type="checkbox"/>	<input checked="" type="checkbox"/>	<input checked="" type="checkbox"/>
Siège conducteur réglable en hauteur avec réglage lombaire	<input checked="" type="checkbox"/>	<input checked="" type="checkbox"/>	<input checked="" type="checkbox"/>	<input checked="" type="checkbox"/>	<input checked="" type="checkbox"/>	<input checked="" type="checkbox"/>	<input checked="" type="checkbox"/>
Siège passager réglable en hauteur avec réglage lombaire (indisponible sur les motorisations Flexifuel Hybrid)	<input checked="" type="checkbox"/>	<input checked="" type="checkbox"/>	<input checked="" type="checkbox"/>	<input checked="" type="checkbox"/>	<input checked="" type="checkbox"/>	<input checked="" type="checkbox"/>	<input checked="" type="checkbox"/>
Siège conducteur réglable électriquement 4 directions avec soutien lombaire	<input checked="" type="checkbox"/>	<input checked="" type="checkbox"/>	<input checked="" type="checkbox"/>	<input checked="" type="checkbox"/>	<input checked="" type="checkbox"/>	<input checked="" type="checkbox"/>	<input checked="" type="checkbox"/>
Sièges avant baquet Recaro	<input checked="" type="checkbox"/>	<input checked="" type="checkbox"/>	<input checked="" type="checkbox"/>	<input checked="" type="checkbox"/>	<input checked="" type="checkbox"/>	<input checked="" type="checkbox"/>	<input checked="" type="checkbox"/>
Sellerie Sensico/Tissu Titanium – Equipements inclus : sièges avant chauffants, siège conducteur réglable électrique 4 positions	<input checked="" type="checkbox"/>	<input type="checkbox"/>	<input checked="" type="checkbox"/>	<input checked="" type="checkbox"/>	<input checked="" type="checkbox"/>	<input checked="" type="checkbox"/>	<input checked="" type="checkbox"/>
Sellerie Sensico/Tissu ST-Line – Equipements inclus : sièges avant chauffants, siège conducteur réglable électrique 4 positions	<input checked="" type="checkbox"/>	<input checked="" type="checkbox"/>	<input checked="" type="checkbox"/>	<input type="checkbox"/>	<input checked="" type="checkbox"/>	<input checked="" type="checkbox"/>	<input checked="" type="checkbox"/>
Sellerie Sensico/Tissu Active – Equipements inclus : sièges avant chauffants, siège conducteur réglable électrique 4 positions	<input checked="" type="checkbox"/>	<input checked="" type="checkbox"/>	<input checked="" type="checkbox"/>	<input checked="" type="checkbox"/>	<input type="checkbox"/>	<input type="checkbox"/>	<input checked="" type="checkbox"/>
Sièges ergonomiques 18 directions – sièges avant certifiés AGR à réglage manuel (incompatible avec la sellerie Sensico/Tissu Titanium, Sensico/Tissu ST-Line, Sensico/Tissu Active et le Pack Famille)	<input type="checkbox"/>	<input type="checkbox"/>	<input type="checkbox"/>	<input type="checkbox"/>	<input type="checkbox"/>	<input type="checkbox"/>	<input checked="" type="checkbox"/>
Sièges avant chauffants	<input checked="" type="checkbox"/>	<input checked="" type="checkbox"/>	<input checked="" type="checkbox"/>	<input checked="" type="checkbox"/>	<input checked="" type="checkbox"/>	<input checked="" type="checkbox"/>	<input checked="" type="checkbox"/>
Banquette arrière rabattable 60/40 avec fonction Easy Fold sur SW	<input checked="" type="checkbox"/>	<input checked="" type="checkbox"/>	<input checked="" type="checkbox"/>	<input checked="" type="checkbox"/>	<input checked="" type="checkbox"/>	<input checked="" type="checkbox"/>	<input checked="" type="checkbox"/>
Banquette arrière rabattable 60/40 avec fonction Easy Fold sur SW	<input checked="" type="checkbox"/>	<input checked="" type="checkbox"/>	<input checked="" type="checkbox"/>	<input checked="" type="checkbox"/>	<input checked="" type="checkbox"/>	<input checked="" type="checkbox"/>	<input checked="" type="checkbox"/>
Accoudoir central arrière avec trappe à ski	<input checked="" type="checkbox"/>	<input checked="" type="checkbox"/>	<input checked="" type="checkbox"/>	<input checked="" type="checkbox"/>	<input checked="" type="checkbox"/>	<input checked="" type="checkbox"/>	<input checked="" type="checkbox"/>

De série

En option (moyennant un supplément)

Inclus dans un pack d'options (moyennant un supplément)

*Ford Emergency Assistance est une fonction SYNC innovante qui utilise un téléphone portable couplé Bluetooth® et connecté pour permettre aux occupants du véhicule de passer un appel direct à leur centre d'urgence local en cas d'accident ayant entraîné le déploiement d'un airbag ou la coupure automatique de la pompe à carburant. Cette fonction est disponible dans plus de 40 pays et régions d'Europe. ¹Sensico est un matériel artificiel reconstituant l'apparence et la texture du cuir.

Confort et Technologie

	Trend Business	Titanium X Business	ST-Line	ST-Line X	Active	Active X	ST
Instruments et commandes							
Rétroviseurs extérieurs chauffants et réglables électriquement couleur carrosserie	■						
Rétroviseurs extérieurs chauffants et réglables électriquement couleur carrosserie			■		■		
Rétroviseurs extérieurs chauffants, réglables et rabattables électriquement couleur carrosserie avec éclairage d'approche	▣	■		■	■	■	■
BLIS – Système de surveillance des angles morts avec alerte de véhicules en approche et freinage préventif	▣	▣	▣	▣	▣	▣	▣
Toit panoramique et ouvrant (supprime les barres de toit sur Active 5 portes)		□	□	□	□	□	□
Essuie-glaces automatiques et rétroviseur intérieur électrochromique	■	■	■	■	■	■	■
Frein de parking électrique	■	■	■	■	■	■	■
Palette au volant sur BVA8			■	■			
Volant 3 branches Sensico ¹	■	■			■	■	
Volant sport à méplat et pommeau de levier de vitesse exclusif ST-Line sur boîte manuelle			■	■			
Volant sport à méplat et pommeau de levier de vitesse aluminium							■
E-Shifter – Sélecteur de vitesse rotatif sur boîte automatique	■	■	■	■	■	■	
Volant chauffant	▣	▣	▣	▣	▣	▣	▣
Ford KeyFree (accès et démarrage sans clé) avec bouton de démarrage Ford Power	▣	■	■	■	■	■	■
Affichage tête-haute (HUD)		□	□	□	□	□	□
Technologie							
Pare-brise chauffant	▣	▣	▣	▣	▣	▣	▣
Recharge de téléphone par induction	□	□	□	□	□	□	□
MyKey Génération 2	■	■	■	■	■	■	■

Confort et Technologie

	Trend Business	Titanium X Business	ST-Line	ST-Line X	Active	Active X	ST
Packs d'options							
Pack Hiver – Sièges avant chauffants, volant chauffant, pare-brise chauffant	□	□	□	□	□	□	
Pack Hiver Plus – Volant chauffant, pare-brise chauffant							□
Pack Confort – Système d'accès et de démarrage sans clé Ford KeyFree, climatisation à régulation automatique bizona, essuie-glaces automatiques et rétroviseur intérieur électrochrome – Inclus les rétroviseurs extérieurs rabattables électriquement sur Trend Business	□						
Pack Famille – Sécurité enfant avec verrouillage électrique des portes arrière et trappe à ski – Inclus le siège passager avec réglage du soutien lombaire (indisponible sur les motorisations Flexifuel Hybrid)	□		□	□	□		
Pack Design Sport – Etriers de freins rouges (sur ST-Line), pédalier en aluminium, plaques de seuils de portes avec logo ST-Line			□	□			
Pack Performance – Suspension performance active, mode avec suspensions sélectionnables et ajustables, modes de conduite "Track", Rev Matching – talon pointe automatique, launch control – départ arrêté amélioré, indicateur de changement de vitesse, lumière d'ambiance							□
Pack Sécurité – BLIS (Système de surveillance des angles morts avec alerte de véhicules en approche et freinage préventif), ouverture des portes antichocs (indisponible avec la boîte mécanique)		□	□	□	□	□	□
Pack Parking – Active Park Assist ou Active Park Assist 2 sur BVA8 (Détection d'emplacement et gestion de la direction, de l'accélérateur et du freinage automatisé avec fonction anticollision), BLIS (Système de surveillance des angles morts avec alerte des véhicules en approche et freinage préventif), ouverture des portes antichocs (comprend les rétroviseurs extérieurs rabattables électriquement sur Trend Business)	□	□	□	□	□	□	□
Pack Aide à la Conduite – Reconnaissance des panneaux de signalisation, alerte de la baisse du conducteur, feux de route intelligents (indisponible avec la boîte mécanique)		□	□	□	□	□	□
Pack Technologie – Régulateur de vitesse adaptatif (sur boîte manuelle) ou régulateur de vitesse adaptatif avec aide au centrage dans la voie et fonction "Stop & Go" (sur boîte auto), reconnaissance des panneaux de signalisation, alerte de la baisse de vigilance du conducteur, feux de route intelligents, aide à l'évitement d'urgence	□	□	□	□	□	□	□

De série ■

En option (moyennant un supplément) □

Inclus dans un pack d'options (moyennant un supplément) ▣

*Ford Emergency Assistance est une fonction SYNC innovante qui utilise un téléphone portable couplé Bluetooth® et connecté pour permettre aux occupants du véhicule de passer un appel direct à leur centre d'urgence local en cas d'accident ayant entraîné le déploiement d'un airbag ou la coupure automatique de la pompe à carburant. Cette fonction est disponible dans plus de 40 pays et régions d'Europe. ¹Sensico est un matériel artificiel reconstituant l'apparence et la texture du cuir.

Protection et sécurité

	Trend Business	Titanium X Business	ST-Line	ST-Line X	Active	Active X	ST
Sécurité							
Système de freinage antiblocage (ABS) avec Contrôle dynamique de la trajectoire (ESP). Inclut le contrôle de stabilité au remorquage et l'aide au démarrage en côte (HSA)	■	■	■	■	■	■	■
Aide au démarrage en côte	■	■	■	■	■	■	■
Freinage automatique post-collision	■	■	■	■	■	■	■
Système de prévention de collision avec détection des piétons et cyclistes	■	■	■	■	■	■	■
Aide à l'évitement d'urgence	◐	◐	◐	◐	◐	◐	◐
Alerte d'oubli de ceintures de sécurité avant/arrière	■	■	■	■	■	■	■
Airbags latéraux et rideaux	■	■	■	■	■	■	■
Fixations ISOFIX pour siège enfant	■	■	■	■	■	■	■
Verrouillage centralisé avec commande à distance	■	■	■	■	■	■	■
Sécurité enfant avec verrouillage électrique des portes arrière	◐	■	◐	■	◐	■	◐
Alarme périmétrique et volumétrique avec double verrouillage	□	□	□	□	□	□	■

Autres équipements

	Trend Business	Titanium X Business	ST-Line	ST-Line X	Active	Active X	ST
Tapis et garnissage							
Tapis de sol avant	■		■		■		
Tapis de sol avant et arrière		■		■			
Tapis de sol avant et arrière Active						■	
Tapis de sol avant et arrière ST							■
Équipement électrique							
Prise d'alimentation 12 V coffre (uniquement sur SW)	■	■	■	■	■	■	■
Équipements extérieurs							
Attelage démontable sans outils	□	□	□	□	□	□	□
Attelage rétractable (uniquement sur SW)	□	□	□	□	□	□	□
Pré-équipement pour attelage	□	□	□	□	□	□	□
Ouverture des portes antichocs	◐	◐	◐	◐	◐	◐	◐
Coffre							
Cache-bagages (uniquement sur SW)	■	■	■	■	■	■	
Anneaux de fixation (uniquement sur SW)	■	■	■	■	■	■	
Plancher de coffre modulable (uniquement sur SW)	■	■	■	■	■	■	

De série ■

En option (moyennant un supplément) □

Inclus dans un pack d'options (moyennant un supplément) ◐

♦Remarque : ne jamais placer un siège de sécurité enfant sur le siège passager avant d'un véhicule dont l'airbag frontal passager n'est pas désactivé. La place la plus sûre pour un enfant est correctement retenu sur la banquette arrière.

WWW.FORD.FR

