



<div>2.5 Duratec 225 ch Hybride Rechargeable (PHEV) Powershift</div> <div>43 900 €</div> <div>+ 800 €</div>	<div>2.5 Duratec 225 ch Hybride Rechargeable (PHEV) Powershift</div> <div>45 900 €</div> <div>+ 800 €</div>	<div>2.5 Duratec 225 ch Hybride Rechargeable (PHEV) Powershift</div> <div>47 500 €</div> <div>+ 800 €</div>	<div>2.5 Duratec 225 ch Hybride Rechargeable (PHEV) Powershift</div> <div>49 900 €</div> <div>+ 2 400 €</div>	<div>2.5 Duratec 225 ch Hybride Rechargeable (PHEV) Powershift</div> <div>52 000 €</div> <div>+ 1 000 €</div>	<div>2.5 Duratec 225 ch Hybride Rechargeable (PHEV) Powershift</div> <div>52 500 €</div> <div>+ 2 400 €</div>
<div>2.5 Duratec 190 ch Hybrid I-AWD (FHEV) Powershift</div> <div>43 100 €</div> <div>+ 1 700 €</div>	<div>2.5 Duratec 190 ch Hybrid I-AWD (FHEV) Powershift</div> <div>45 100 €</div> <div>+ 1 700 €</div>	<div>2.5 Duratec 190 ch Hybrid I-AWD (FHEV) Powershift</div> <div>46 700 €</div> <div>+ 1 700 €</div>	<div>2.5 Duratec 190 ch Hybrid I-AWD (FHEV) Powershift</div> <div>47 500 €</div> <div>+ 1 700 €</div>	<div>2.5 Duratec 190 ch Hybrid I-AWD (FHEV) Powershift</div> <div>51 000 €</div> <div>+ 1 700 €</div>	<div>2.5 Duratec 190 ch Hybrid I-AWD (FHEV) Powershift</div> <div>50 100 €</div> <div>+ 1 700 €</div>
<div>2.5 Duratec 190 ch Hybrid FlexiFuel (FHEV E85) Powershift</div> <div>41 400 €</div>	<div>2.5 Duratec 190 ch Hybrid FlexiFuel (FHEV E85) Powershift</div> <div>43 400 €</div>	<div>2.5 Duratec 190 ch Hybrid FlexiFuel (FHEV E85) Powershift</div> <div>45 000 €</div>	<div>2.5 Duratec 190 ch Hybrid FlexiFuel (FHEV E85) Powershift</div> <div>45 800 €</div>	<div>2.5 Duratec 190 ch Hybrid FlexiFuel (FHEV E85) Powershift</div> <div>49 300 €</div>	<div>2.5 Duratec 190 ch Hybrid FlexiFuel (FHEV E85) Powershift</div> <div>48 400 €</div>
<div>Titanium</div> <div>Principaux équipements</div> <div>ÉQUIPEMENTS EXTÉRIEURS</div> <div><ul style="list-style-type: none"><li>Allumage automatique des essuie-glaces</li><li>Barres de toit aluminium</li><li>Double sortie d'échappement</li><li>Grille de calandre Titanium</li><li>Phares antibrouillard avant</li><li>Rétroviseurs extérieurs couleur carrosserie électriques, chauffants et rabattables avec éclairage d'approche</li></ul></div> <div>CONFORT INTÉRIEUR</div> <div><ul style="list-style-type: none"><li>Air conditionné automatique bi-zone</li><li>Combiné d'instrumentation numérique 12,3" avec Ecomode</li><li>Éclairage d'ambiance intérieur</li><li>e-shifter (le sélecteur de vitesses rotatif électronique)</li><li>Plancher de coffre ajustable</li><li>Prise 12V dans le coffre</li><li>Rétroviseur intérieur électrochrome</li><li>Siège conducteur réglable en hauteur avec soutien lombaire (8 positions)</li><li>Siège passager réglable en hauteur avec soutien lombaire (8 positions)</li><li>Système audio bi-tuner AM/FM Ford SYNC3, avec écran tactile 8", DAB, commandes vocales, 2 ports USB, compatible Apple CarPlay et Android auto, 6 haut-parleurs</li><li>Système MyKey® (seconde clé programmable)</li><li>Système de Navigation Europe et points d'intérêt Michelin et ZFE (sur PHEV)</li><li>Système Keyfree avec ouverture des portes avant et démarrage sans clé</li><li>Tapis de sol avant et arrière</li><li>Verrouillage centralisé à distance</li><li>Vitres avant et arrière électriques</li><li>Volant 3 branches Sensico®</li></ul></div> <div>SÉCURITÉ ET AIDE À LA CONDUITE</div> <div><ul style="list-style-type: none"><li>Caméra arrière 180°</li><li>Correcteur électronique de trajectoire (ESP) avec optimisation du freinage électronique</li><li>Aide au démarrage en côte</li><li>Aide au maintien dans la voie avec alerte de franchissement involontaire de ligne</li><li>Aide au stationnement avant et arrière</li><li>Airbags frontaux, latéraux (thorax) et rideaux</li><li>Correcteur électronique de trajectoire (ESP)</li><li>Frein de stationnement électrique</li><li>Kit de réparation des pneumatiques</li><li>4 Modes d'alimentation sélectionnables (Auto, Maintenant, Plus tard, Charge VE - si PHEV)</li><li>5 Modes de conduite sélectionnables (normal, eco, sport, faible adhérence, piste)</li><li>Régulateur de vitesse</li><li>Système d'avertissement acoustique (AVAS) - Alerte sonore pour piétons</li><li>Système de prévention de collision avec détection piétons</li><li>Trappe EasyFuel</li></ul></div> <div>JANTES DE SÉRIE</div> <div><ul style="list-style-type: none"><li>Jantes alliage 17" 10 branches finition Titanium avec pneus 225/65 R17</li></ul></div>	<div>ST-Line</div> <div>= Titanium +</div> <div>ÉQUIPEMENTS EXTÉRIEURS</div> <div><ul style="list-style-type: none"><li>Badge ST-Line</li><li>Barres de toit noires</li><li>Contours de vitres noirs</li><li>Double sortie d'échappement ST-Line</li><li>Grille de calandre ST-Line</li><li>Kit carrosserie ST-Line</li><li>Phares antibrouillard avant à LED</li><li>Suspensions ST-Line</li></ul></div> <div>CONFORT INTÉRIEUR</div> <div><ul style="list-style-type: none"><li>Tapis de sol avant et arrière ST-Line avec surpiqûres rouges</li><li>Volant à méplat 3 branches Sensico® ST-Line avec surpiqûres rouges</li></ul></div> <div>JANTES DE SÉRIE</div> <div><ul style="list-style-type: none"><li>Jantes alliage 18" 5x2 branches finition ST-Line avec pneus 225/60 R18</li></ul></div>	<div>ST-Line Business</div> <div>= ST-Line +</div> <div>SÉCURITÉ ET AIDE À LA CONDUITE</div> <div><ul style="list-style-type: none"><li>Roue de secours galette 17" avec pneus 165/70 R17</li><li>Pack Assistance :<ul style="list-style-type: none"><li>Active Park Assist 2</li><li>Alerte vigilance conducteur</li><li>BLIS</li><li>Caméra avant 180°</li></ul></li><li>Protection de bord de porte</li><li>Reconnaissances des panneaux de signalisation</li><li>Système d'alerte à la conduite à contresens</li><li>Régulateur de vitesse adaptatif (avec aide au centrage dans la voie et fonction Stop &amp; Go)</li><li>Système de prévention de collision niv. 2 (avec radar intégré)</li><li>Limiteur de vitesse intelligent</li></ul></div>	<div>ST-Line X</div> <div>= ST-Line +</div> <div>ÉQUIPEMENTS EXTÉRIEURS</div> <div><ul style="list-style-type: none"><li>Feux de route intelligents (commutation automatique des feux de route/croisements)</li><li>Phares LED Reflecteurs avec feux arrière à LED</li><li>Vitres arrière surteintées</li></ul></div> <div>CONFORT INTÉRIEUR</div> <div><ul style="list-style-type: none"><li>Banquette arrière coulissante rabattable (60/40) avec accoudoir central et porte-gobelet</li><li>Hayon mains-libres</li><li>Sellerie Mixte tissu noir Raption avec renforts latéraux Sensico® Salerno</li><li>Siège conducteur réglable électriquement 10 positions</li><li>Système audio B&amp;O bi-tuner AM/FM Ford SYNC3 avec écran tactile 8", DAB, commandes vocales, 2 ports USB, compatible Apple CarPlay et Android auto, 10 haut-parleurs</li><li>Système Keyfree avec ouverture des portes avant et démarrage sans clé</li></ul></div> <div>SÉCURITÉ ET AIDE À LA CONDUITE</div> <div><ul style="list-style-type: none"><li>Sécurité enfant (verrouillage électrique des portes arrière)</li><li>Roue de secours galette 17" avec pneus 165/70 R17 si PHEV</li><li>Pack Assistance si PHEV :<ul style="list-style-type: none"><li>Active Park Assist 2</li><li>Alerte vigilance conducteur</li><li>BLIS</li><li>Caméra avant 180°</li></ul></li><li>Protection de bord de porte</li><li>Reconnaissances des panneaux de signalisation</li><li>Système d'alerte à la conduite à contresens</li><li>Régulateur de vitesse adaptatif (avec aide au centrage dans la voie et fonction Stop &amp; Go)</li><li>Système de prévention de collision niv. 2 (avec radar intégré)</li><li>Limiteur de vitesse intelligent</li></ul></div>	<div>Graphite Tech Edition</div> <div>= ST-Line X +</div> <div>ÉQUIPEMENTS EXTÉRIEURS</div> <div><ul style="list-style-type: none"><li>Becquet sport couleur carrosserie</li><li>Phares Ford Dynamic Full LED</li><li>Rétroviseurs extérieurs couleur carrosserie électriques, chauffants et rabattables avec fonction BLIS</li><li>Peinture Métallisée Premium Gris Matter</li><li>Étriers de frein rouges</li><li>Pédalier aluminium et plaques de seuil de porte</li></ul></div> <div>CONFORT INTÉRIEUR</div> <div><ul style="list-style-type: none"><li>Affichage tête haute</li></ul></div> <div>SÉCURITÉ ET AIDE À LA CONDUITE</div> <div><ul style="list-style-type: none"><li>Active Park Assist</li><li>Alerte vigilance conducteur</li><li>Caméra avant 180°</li><li>Protection de bord de porte</li><li>Reconnaissances des panneaux de signalisation</li><li>Système d'alerte à la conduite à contre-sens</li><li>Régulateur de vitesse adaptatif (avec aide au centrage dans la voie et fonction Stop &amp; Go)</li><li>Système de prévention de collision niv. 2 (avec radar intégré)</li><li>Limiteur de vitesse intelligent</li><li>Surveillance des angles morts et alerte de véhicule en approche</li></ul></div> <div>JANTES DE SÉRIE</div> <div><ul style="list-style-type: none"><li>Jantes alliage Design Sport 19" Matt Black 15 branches avec pneus 225/55 R19</li></ul></div>	<div>Vignale</div> <div>= ST-Line X +</div> <div>ÉQUIPEMENTS EXTÉRIEURS</div> <div><ul style="list-style-type: none"><li>Badge Vignale</li><li>Barres de toit aluminium</li><li>Double sortie d'échappement Vignale</li><li>Grille de calandre Vignale</li><li>Kit carrosserie Vignale</li><li>Peinture métallisée</li><li>Plaques de seuil de porte avant Vignale</li><li>Rétroviseurs extérieurs, couleur carrosserie, électriques à fonction mémoire, chauffants, rabattables électriquement avec éclairage d'approche</li></ul></div> <div>CONFORT INTÉRIEUR</div> <div><ul style="list-style-type: none"><li>Pack Hiver</li><li>Siège conducteur réglable électriquement (10 positions) et à fonction mémoire</li><li>Tapis de sol avant et arrière Premium</li><li>Volant Sensico® finition Vignale</li></ul></div> <div>JANTES DE SÉRIE</div> <div><ul style="list-style-type: none"><li>Jantes alliage 18" 5x4 branches finition Vignale avec pneus 225/60 R18</li></ul></div>

\*Retrouvez sur [www.ford.fr](http://www.ford.fr) plus d'informations sur le cuir utilisé dans nos véhicules.  
Document non contractuel.  
FMC Automobiles SAS, 1 rue du 1<sup>er</sup> Mai, Immeuble Axe Seine, 92000 Nanterre. SIREN 425 127 362 RCS Nanterre. Mai 2023.

OPTIONS						
Désignation Option	Titanium	ST-Line Business	ST-Line	ST-Line X	Graphite Tech Edition	Vignale
Alarme périmétrique et volumétrique	380 €	380 €	380 €	380 €	380 €	380 €
Câble de recharge public	250 €	250 €	250 €	250 €	250 €	250 €
Crochet d'attelage amovible	850 €	850 €	850 €	850 €	850 €	850 €
Crochet d'attelage rétractable	1100 €	1100 €	1100 €	1100 €	1100 €	1100 €
Écrous antivol	50 €	50 €	50 €	50 €	50 €	50 €
Hayon mains-libres	550 €	550 €	550 €	■	■	■
Jantes alliage Magnetic 18" 5x2 branches avec pneus 225/60 R18	800 €	-	-	-	-	-
Jantes alliage Design Sport 19" 15 branches avec pneus 225/55 R19	-	450 €	450 €	450 €	-	-
Jantes alliage 20" Premium Pearl Grey 10 branches avec pneus 245/45 R20 - <b>Attention</b> : incompatible avec les pneus toutes saisons	-	-	-	1250 €	750 €	1250 €
Pré-équipement attelage	100 €	100 €	100 €	100 €	100 €	100 €
Kit de pré-équipement grille de séparation pour chien	50 €	50 €	50 €	50 €	50 €	50 €
Pack fumeur - <b>Attention</b> : incompatible avec la prise 12 V avant	30 €	30 €	30 €	30 €	30 €	30 €
Pneus toutes saisons - <b>Attention</b> : disponible uniquement sur Jantes 17", 225/65 R17 et Jantes 18", 225/60 R18	400 €	400 €	400 €	400 €	-	400 €
Recharge de téléphone par induction	150 €	150 €	150 €	150 €	150 €	150 €
Roue de secours galette 17" avec pneus 165/70 R17 - <b>Attention</b> : pour les finitions ST-Line X / Graphite Tech Edition et Vignale, option valable avec les motorisations FHEV uniquement	200 €	-	200 €	200 €	200 €	200 €
Roue de secours galette 17" avec pneus 165/70 R17 - <b>Attention</b> : option gratuite à commander sur les finitions ST-Line Business / ST-Line X PHEV / Vignale PHEV / Graphite Tech Edition PHEV à partir du 01/12/2022	-	0 €	-	0 €	0 €	0 €
Sièges avant AGR (avec réglages électriques 12 positions) - <b>Attention</b> : Oblige les sièges Sensico Ray Salerno (mixte tissu & Sensico) pour Titanium - <b>Attention</b> : Oblige les sièges Sensico Raption Salerno (mixte tissu & Sensico) pour ST-Line Business et ST-Line	1400 €	1400 €	1400 €	600 €	600 €	-
Tapis de coffre réversible	100 €	100 €	100 €	100 €	100 €	100 €
Toit ouvrant panoramique à commande électrique	1300 €	1300 €	1300 €	1300 €	1300 €	1300 €
Vitres arrière surteintées	300 €	300 €	300 €	■	■	■
PACKS						
<b>Pack Assistance</b> Active Park Assist 2 - système de stationnement semi-automatique avancé avec alerte vigilance conducteur, BLIS (surveillance des angles morts avec alerte de véhicule en approche et résistance préventive), caméra avant 180°, protection de bord de porte, reconnaissance des panneaux de signalisation avec système d'alerte à la conduite à contresens, régulateur de vitesse adaptatif (avec aide au centrage dans la voie et fonction Stop & Go), système de prévention de collision niv. 2 (avec radar intégré) et limiteur de vitesse intelligent - <b>Attention</b> : pour les finitions ST-Line X et Vignale, option valable avec les motorisations FHEV uniquement	1400 €	-	1400 €	1400 €	■	1400 €
<b>Pack Assistance</b> Active Park Assist 2 - système de stationnement semi-automatique avancé avec alerte vigilance conducteur, BLIS (surveillance des angles morts avec alerte de véhicule en approche et résistance préventive), caméra avant 180°, protection de bord de porte, reconnaissance des panneaux de signalisation avec système d'alerte à la conduite à contresens, régulateur de vitesse adaptatif (avec aide au centrage dans la voie et fonction Stop & Go), système de prévention de collision niv. 2 (avec radar intégré) et limiteur de vitesse intelligent - <b>Attention</b> : option gratuite à commander sur les finitions ST-Line Business / ST-Line X PHEV / Vignale PHEV à partir du 01/12/2022	-	0 €	-	0 €	-	0 €
<b>Pack Design Sport</b> Becquet sport, étriers de frein rouges, pédalier aluminium et plaques de seuil de porte	-	550 €	550 €	550 €	■	-
<b>Black Package</b> Comprend les coques de rétroviseurs, le lettrage du modèle, le becquet sport, le logo ST-Line, le toit, les montants de hayon, l'antenne requin et les jantes alu 20" Performance peintes en noir et étriers de frein rouges	-	-	-	2250 €	1000 €	-
<b>Pack Hiver</b> Sièges avant et arrière chauffants, pare-brise dégivrant Quickclear® et volant chauffant	700 €	700 €	700 €	700 €	700 €	■
<b>Pack Techno</b> Affichage tête haute et Phares Ford Dynamic Full LED - comprend la fonction éclairage d'angle à partir de la finition ST-Line	1650 €	1650 €	1650 €	1650 €	■	1650 €
PEINTURES						
PEINTURES NON MÉTALLISÉES						
Peinture non métallisée Blanc Glacier	250 €	250 €	250 €	250 €	-	-
Peinture non métallisée Bleu Abysses	■	■	■	■	-	-
PEINTURES MÉTALLISÉES						
Peinture métallisée Bleu Azur	700 €	700 €	700 €	700 €	-	■
Peinture métallisée Gris Solar	700 €	700 €	700 €	700 €	-	■
Peinture métallisée Noir Agate	700 €	700 €	700 €	700 €	-	■
Peinture métallisée Fashion Gris Magnetic	950 €	950 €	950 €	950 €	-	300 €
Peinture métallisée Premium Gris Matter	-	-	-	-	■	-
Peinture métallisée Premium Rouge Lucid	950 €	950 €	950 €	950 €	-	300 €

■ = Équipement de série.



INFORMATIONS TECHNIQUES


SPÉCIFICATIONS TECHNIQUES		HYBRIDE		
MOTEURS		2.5 Duratec 225 ch Hybride Rechargeable (PHEV) Powershift	2.5 Duratec 190 ch Hybrid Flexifuel (FHEV E85) Powershift	2.5 Duratec 190 ch Hybrid I-AWD (FHEV) Powershift
Répartition en puissance		Thermique 152ch + Moteur électrique 96,6 kW	Thermique 152ch + Moteur électrique 91,95 kW	
Type de carburant		Essence / Électrique	Essence / Électrique	Essence / Électrique
Cylindrée (cm³)		2 488	2 488	2 488
Puissance maxi. - ch (kW)		225 (165)	190 (140)	190 (140)
Couple maxi. (Nm)		200	200	200
Norme de dépollution		euro 6.2 Temp		
TRANSMISSION		2 roues motrices à l'avant	2 roues motrices à l'avant	4 roues motrices – Intelligent AWD
Boîte de vitesses		Powershift (H4F45)	Powershift (H4F45)	Powershift (H4F45)
UNITÉ ÉLECTRIQUE		lithium-ion de 14,4 kWh	lithium-ion de 1,1 kWh	lithium-ion de 1,4 kWh
Autonomie 100% électrique (WLTP)	Moyenne	64 km	N/A	N/A
	En ville	88 km	N/A	N/A
Temps de charge de 0 à 100% (en heures)	Avec la borne WallBox (400V, 7,4 kW)	3,30	N/A	N/A
	Avec une prise sur secteur (230V, 1,8 kW, 8A)	6,00	N/A	N/A
PERFORMANCES				
Vitesse maxi. (km/h)		200	196	196
0 à 100 km/h (secondes)		9,2	9,1	9,5
DIMENSIONS ET CAPACITÉS				
Longueur (mm)	Sans crochet d'attelage	4 614 / 4 628 (ST-Line) / 4 629 (Vignale)		
	Avec crochet d'attelage	4 734 / 4 736 (ST-Line) / 4 737 (Vignale)		
Largeur (mm)	Avec Rétros	2 178		
	Avec Rétros rabattus	2 000		
Hauteur (mm)	Sans barres de toit, avec l'antenne	1 675		
	Avec barres de toit	1 658		
Rayon de braquage entre trottoirs (m)		11,8		
Volume du coffre* (L)	En mode 5 places chargé jusqu'au pavillon (+ kit réparation pneus)	575	581	
	En mode 5 places chargé jusqu'au pavillon (+ roue de secours)	517	518	
	En mode 2 places chargé jusqu'au pavillon (+ kit de réparation pneus)	1 481		
	En mode 2 places chargé jusqu'au pavillon (+ roue de secours)	1 423		
Capacité du réservoir (L)		45	54	
Poids à vide mini. (kg)		1 769	1 626	1 698
Masse en ordre de marche (kg)		1 844	1 701	1 773
Poids total en charge (PTRC en kg)		2 320	2 215	2 280
Charge tractable maxi. (freinée à 12%) (kg)		1 500	1 600	1 500
Charge tractable maxi. (non freinée) (kg)		750		
DIRECTION, SUSPENSIONS, FREINS ET PNEUMATIQUES				
Direction		Assistance électrique (EPS)		
Suspensions avant / arrière		Jambes Mac Pherson indépendantes / Barre de torsion		Jambes Mac Pherson indépendantes / Multibras
Freins avant / arrière		Disques / Disques		
Taille des jantes et pneus		Jantes 17" : 225/65 R17 Jantes 18" : 225/60 R18 Jantes 19" : 225/55 R19 Jantes 20" : 245/45 R20		


\* Avec le kit de réparation pneumatiques.  
N/A : Sans objet.






FORD KUGA


TARIF PUBLIC au 05/05/2023



		Taille de PNEUS		Pneus 225/65 R17													
5 PORTES		Type de jantes		Jantes alliage Titanium 17" - Titanium (S) - D2YBU													
		Type de PNEUS		PNEUS STANDARDS ET ECO							PNEUS TOUTES SAISONS						
Motorisations		Boîtes de vitesses	Finitions	Données réelles WLTP							Données réelles WLTP						
				Rejets de CO2/km mixte	CV	Consommations (L/100 km)					Rejets de CO2/km mixte	CV	Consommations (L/100 km)				
						Low	Medium	High	Extra high	Overall			Low	Medium	High	Extra high	Overall
HYBRIDE	2.5 Duratec 225 ch PHEV*	Powershift	TITANIUM	22	8	N/A	N/A	N/A	N/A	1,0	24	8	N/A	N/A	N/A	N/A	1,0
	2.5 Duratec 190 ch FHEV E85	Powershift	TITANIUM	118	8	10,2	6,2	6,0	7,4	7,1	119	8	10,3	6,2	6,0	7,4	7,1
	2.5 Duratec 190 ch FHEV E85**	Powershift	TITANIUM	124	8	8,2	4,6	4,5	5,6	5,4	124	8	8,3	4,6	4,5	5,6	5,4
	2.5 Duratec 190 ch FHEV	Powershift I-AWD	TITANIUM	130	8	7,8	4,7	4,8	6,2	5,7	131	8	7,8	4,8	4,8	6,3	5,7


			Taille de PNEUS		Pneus 225/60 R18																
5 PORTES			Type de jantes		Jantes alliage Magnetic 18" - Titanium (S/O) - D2UB2																
			Type de PNEUS		PNEUS STANDARDS ET ECO							PNEUS TOUTES SAISONS									
Motorisations			Boîtes de vitesses	Finitions	Données réelles WLTP					Données réelles WLTP											
HYBRIDE	2.5 Duratec 225 ch PHEV*	Powershift	TITANIUM	23	8	Consommations (L/100 km)				23	8	Consommations (L/100 km)									
						Rejets de CO2/km mixte	CV	Low	Medium			High	Extra high	Overall	Rejets de CO2/km mixte	CV	Low	Medium	High	Extra high	Overall
	2.5 Duratec 190 ch FHEV E85	Powershift	TITANIUM	119	8	10,3	6,2	6,0	7,5	7,2	120	8	10,4	6,3	6,1	7,5	7,2				
	2.5 Duratec 190 ch FHEV E85**	Powershift	TITANIUM	125	8	8,3	4,6	4,6	5,7	5,5	126	8	8,3	4,7	4,6	5,7	5,5				
	2.5 Duratec 190 ch FHEV	Powershift I-AWD	TITANIUM	131	8	7,8	4,8	4,8	6,3	5,7	132	8	7,9	4,8	4,9	6,3	5,8				

			Taille de PNEUS		Pneus 225/60 R18												
5 PORTES			Type de jantes		Jantes alliage ST-Line 18" - ST-Line (S) - D2UB3												
			Type de PNEUS		PNEUS STANDARDS							PNEUS TOUTES SAISONS					
Motorisations			Boîtes de vitesses	Finitions	Données réelles WLTP					Données réelles WLTP							
			Rejets de CO <sub>2</sub> /km mixte	CV	Consommations (L/100 km)					Rejets de CO <sub>2</sub> /km mixte	CV	Consommations (L/100 km)					
					Low	Medium	High	Extra high	Overall			Low	Medium	High	Extra high	Overall	
HYBRIDE	2.5 Duratec 225 ch PHEV*	Powershift	ST-LINE	22	8	N/A	N/A	N/A	N/A	1,0	23	8	N/A	N/A	N/A	N/A	1,0
	2.5 Duratec 190 ch FHEV E85	Powershift	ST-LINE	118	8	10,3	6,2	6,0	7,4	7,1	119	8	10,4	6,3	6,0	7,4	7,2
	2.5 Duratec 190 ch FHEV E85**	Powershift	ST-LINE	124	8	8,3	4,6	4,5	5,6	5,4	125	8	8,3	4,7	4,6	5,6	5,5
	2.5 Duratec 190 ch FHEV	Powershift I-AWD	ST-LINE	131	8	7,8	4,8	4,8	6,3	5,7	131	8	7,9	4,8	4,8	6,3	5,7

			Taille de PNEUS		Pneus 225/55 R19 99V							Pneus 225/55 R19 99V						
5 PORTES			Type de jantes		Jantes alliage Design Sport 19" - ST-Line X (O) - D2VBR							Jantes alliage Design Sport 19" - Graphite Tech Edition (S) - D2VCH						
			Type de PNEUS		PNEUS STANDARDS							PNEUS STANDARDS						
Motorisations			Boîtes de vitesses	Finitions	Données réelles WLTP						Données réelles WLTP							
					Rejets de CO <sub>2</sub> /km mixte	CV	Consommations (L/100 km)				Rejets de CO <sub>2</sub> /km mixte	CV	Consommations (L/100 km)					
Low	Medium	High	Extra high	Overall			Low	Medium	High	Extra high			Overall					
HYBRIDE	2.5 Duratec 225 ch PHEV*	Powershift	ST-LINE	24	8	N/A	N/A	N/A	N/A	1,0	24	8	N/A	N/A	N/A	N/A	1,0	
	2.5 Duratec 190 ch FHEV E85	Powershift	ST-LINE	122	8	10,5	6,4	6,2	7,6	7,3	122	8	10,4	6,3	6,2	7,6	7,3	
	2.5 Duratec 190 ch FHEV E85**	Powershift	ST-LINE	128	8	8,3	4,8	4,7	5,8	5,6	128	8	8,3	4,7	4,7	5,8	5,6	
	2.5 Duratec 190 ch FHEV	Powershift I-AWD	ST-LINE	133	8	7,9	4,8	4,9	6,3	5,8	133	8	7,9	4,8	4,9	6,3	5,8	

		Taille de PNEUS		Pneus 225/60 R18													
5 PORTES		Type de jantes		Jantes alliage ST-Line 18" - ST-Line X (S) - D2UB3													
		Type de PNEUS		PNEUS STANDARDS							PNEUS TOUTES SAISONS						
Motorisations	Boîtes de vitesses	Finitions	Rejets de CO2/km mixte	CV	Données réelles WLTP					Rejets de CO2/km mixte	CV	Données réelles WLTP					
					Consommations (L/100 km)							Consommations (L/100 km)					
					Low	Medium	High	Extra high	Overall			Low	Medium	High	Extra high	Overall	
HYBRIDE	2.5 Duratec 225 ch PHEV*	Powershift	ST-LINE BUSINESS/ST-LINE X	22	8	N/A	N/A	N/A	N/A	1,0	23	8	N/A	N/A	N/A	N/A	1,1
	2.5 Duratec 190 ch FHEV E85	Powershift	ST-LINE BUSINESS/ST-LINE X	118	8	10,3	6,2	6,0	7,4	7,1	119	8	10,4	6,3	6,0	7,4	7,2
	2.5 Duratec 190 ch FHEV E85**	Powershift	ST-LINE BUSINESS/ST-LINE X	124	8	8,3	4,6	4,5	5,6	5,4	125	8	8,3	4,7	4,6	5,6	5,5
	2.5 Duratec 190 ch FHEV	Powershift I-AWD	ST-LINE BUSINESS/ST-LINE X	131	8	7,8	4,8	4,8	6,3	5,7	132	8	7,9	4,8	4,8	6,3	5,7

5 PORTES		Taille de PNEUS		Pneus 225/55 R19 99V							Pneus 245/45R20								
		Type de jantes		Jantes alliage Design Sport 19" - ST-Line/ST-Line X (O) - D2VBR							20 X 8" Jantes alliage 20" Finition Black Performance 5x4 branches - ST-Line X (O) - D2FBC								
		Type de PNEUS		PNEUS STANDARDS							PNEUS STANDARDS								
Motorisations		Boîtes de vitesses	Finitions	Rejets de Co2/km mixte		CV	Données réelles WLTP					Rejets de Co2/km mixte		CV	Données réelles WLTP				
Consommations (L/100 km)							Consommations (L/100 km)												
						Low	Medium	High	Extra high	Overall			Low	Medium	High	Extra high	Overall		
HYBRIDE	2.5 Duratec 225 ch PHEV*	Powershift	ST-LINE BUSINESS/ST-LINE X	24	8	N/A	N/A	N/A	N/A	1,0	23	8	N/A	N/A	N/A	N/A	1,0		
	2.5 Duratec 190 ch FHEV E85	Powershift	ST-LINE BUSINESS/ST-LINE X	121	8	10,4	6,3	6,1	7,5	7,3	121	8	10,5	6,3	6,1	7,5	7,3		
	2.5 Duratec 190 ch FHEV E85**	Powershift	ST-LINE BUSINESS/ST-LINE X	127	8	8,3	4,7	4,6	5,8	5,5	127	8	8,3	4,7	4,6	5,7	5,5		
	2.5 Duratec 190 ch FHEV	Powershift I-AWD	ST-LINE BUSINESS/ST-LINE X	132	8	7,9	4,8	4,9	6,3	5,8	132	8	7,9	4,8	4,9	6,3	5,8		

		Taille de PNEUS		Pneus 225/60 R18						Pneus 225/60 R18											
5 PORTES		Type de jantes		Jantes alliage Vignale 18" - Vignale (S) - D2UB4						Jantes alliage Vignale 18" - Vignale (S) - D2UB4											
		Type de PNEUS		PNEUS STANDARDS						PNEUS TOUTES SAISONS											
Motorisations		Boîtes de vitesses	Finitions	Données réelles WLTP						Données réelles WLTP											
HYBRIDE	2.5 DURATEC 225 CH PHEV*	Powershift	VIGNALE	22	8	Consommations (L/100 km)				23	8	Consommations (L/100 km)									
						Rejets de CO2/km mixte	CV	Low	Medium			High	Extra high	Overall	Rejets de CO2/km mixte	CV	Low	Medium	High	Extra high	Overall
	2.5 Duratec 190 ch FHEV E85	Powershift	VIGNALE	119	8	10,3	6,2	6,0	7,4	7,2	120	8	10,4	6,3	6,1	7,5	7,2				
	2.5 Duratec 190 ch FHEV E85**	Powershift	VIGNALE	125	8	8,3	4,6	4,6	5,7	5,5	130	8	8,3	4,7	4,6	5,7	5,5				
	2.5 Duratec 190 ch FHEV	Powershift I-AWD	VIGNALE	131	8	7,8	4,8	4,8	6,3	5,7	132	8	7,9	4,8	4,9	6,3	5,8				

|--|